

Gbif.es



Instrucciones instalación Herbar Instrucciones instalación Zoorbar

Herbar

Instalación

A.- Extraer los ficheros del .zip a un directorio al efecto

Antes de continuar, en el caso de que exista ya un directorio C:\Herbar, éste se debe renombrar como C:\Herbar_old o con el nombre significativo que se desee, o realizar una copia de seguridad de todo el directorio. A continuación, descargue el programa. Descomprima el fichero de descarga en **C:** y automáticamente le creará un directorio **C:\Herbar**.

B.- Ejecutar la aplicación

Haciendo doble clic sobre **Herbario.mdb** podrá ejecutar la aplicación.

C.- Establecer idioma y otros parámetros de Herbar

En el menú principal puede seleccionar dónde quiere alojar el archivo de configuración de las colecciones herbarsys.mdb, así como el idioma con el que desee trabajar.



Para cualquier duda o consulta, pueden ponerse en contacto con la Unidad de Coordinación.

También realizamos migraciones para aquellos usuarios cuyos datos estén en otro tipo de base de datos u otro formato tipo Excel. Interesados pónganse en contacto con la Unidad de Coordinación.

Zoorbar

Instalación

A.- Extraer los ficheros del .zip a un directorio al efecto

Antes de continuar, en el caso de que exista ya un directorio C:\Zoorbar, éste se debe renombrar como C:\Zoorbar_old o con el nombre significativo que se desee, o realizar una copia de seguridad de todo el directorio. A continuación, descargue el programa. Descomprima el fichero de descarga en **C:** y automáticamente le creará un directorio **C:\Zoorbar**.

B.- Ejecutar la aplicación

Haciendo doble clic sobre **Zoorbar.mdb** podrá ejecutar la aplicación.



C.- Establecer idioma y otros parámetros de Zoorbar


En el menú principal puede seleccionar dónde quiere alojar el archivo de configuración de las colecciones herbarsys.mdb, así como el idioma con el que desee trabajar.














Para cualquier duda o consulta, pueden ponerse en contacto con la Unidad de Coordinación.

También realizamos migraciones para aquellos usuarios cuyos datos estén en otro tipo de base de datos u otro formato tipo Excel. Interesados pónganse en contacto con la Unidad de Coordinación.

MENU PRINCIPAL


 **GBIF ESPAÑA**  **Zoorbar**
Gestor de colecciones zoológicas

Trabajando con Co1_Prueba (29-abr-16) 

 Ver manual / ayuda	 Configurar	 Exportar para Internet	 Acerca de
 Consultas y listados	 Centros, personas y etiquetas postales	 Consultorías	
 Etiquetas de colección	 Solicitudes	 Intercambios	 Préstamos
 Seleccionar colección de trabajo	 Introducción de especímenes y revisiones		

Seleccione la colección con la que se desea trabajar

Co1_Prueba



<http://www.gbif.es/zoobar/zoobar.php> F. Pando & al.,1996-2014. (pando@gbif.es). Ver. 3.0

Gbif, Es

Nodo nacional de información
de Biodiversidad

Unidad de Coordinación

GBIF España

gbif.es

datos.gbif.es

Año 2017

Real Jardín Botánico

Plaza de Murillo, 2

28014 Madrid - ESPAÑA

Tel. 91 420 30 17 ext.170-171



MINISTERIO
DE ECONOMÍA, INDUSTRIA
Y COMPETITIVIDAD



REAL JARDÍN BOTÁNICO



CSIC
CONSEJO SUPERIOR DE INVESTIGACIONES CIENTÍFICAS